

Fema[®] Kattopinnoite

Tiili-, betonikattotiili- sementtilevykattojen saneeraus ja pinnoitus



Fema[®]

10 Vakioväriä

8402




8401




8400



8407



8403



8406




8409



8405



8408



8404



Ohjeita kattojen maalaukseen.

Fema Kattomaali (tuote 00504) on helppo käyttää, työ voidaan usein toteuttaa ilman telineitä. Edellytyksenä on kattorakenteiden ja kattomateriaalien rakenteellisesti moitteeton kunto.



Katto on tutkittava tarkoin ja rikkonaiset ja heikot alueet on korjattava ennen pinnoitusta.

Esityöt



Likaantumaa, sekä levää, sientä, sammalta ja jäkälää kasvavat alueet höyry-, korkeapaine- tai kuumavesipestäjän huolellisesti puhtaaksi.

Kaikki kasvualueet käsitellään Fema Saneerauspesulla (tuote 01806) ohjeen mukaan. Korjauskohteessa on syytä käsitellä koko kattopinta, että kaikki kasvuston juuret saadaan tuhotuksi.

Fema Saneerauspesu voidaan jättää sellaisenaan Kattomaalin alle.

Jos vanha kattomateriaalin on kulunut ja huokoinen on pesun jälkeen, kun katto on kuivantanut, levitettävä Fema Syväpohjuste W (tuote 00401) ennen maalausta.

Kuitusementtilevykatot on aina pohjustettava Fema Kattopohjusteella (tuote 00521) ennen maalausta.

Fema® Kattomaali on silkinhimmää Kattojen suoja-pinnoite. Sopii uusille ja puhdistetuille vanhoille tiili-, betonitiili- ja kuitusementtikatoille.

Maalaus



Pohjamaalaus:

Fema® Kattomaali ohennetaan vedellä enintään 10 % sivel-
lään, telataan tai ruistutetaan ilmattomalla ruiskulla.

Pintamaalaus:

Pohjamaalauksen kuivumisen jälkeen, aikaisintaan 4 tunnin
kuluttua Fema® Kattomaali ohentamattoman sivellä, tela-
taan tai ruiskutetaan ilmattomalla ruiskulla.

Fema® Kattomaali on saatavana myös:

Kiiltävänä (tuote 00522)

Mattana (tuote 00523)

Lopputulos: KUIN UUSI KATTO.

